



Comune di Brembate

Fonti: Comune di Brembate per le "medie"

conti consuntivi pubblicazione IFEL, Fondazione ANCI, luglio 2012

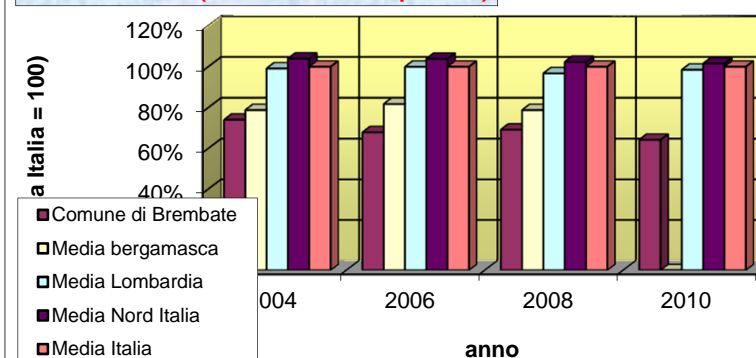
Parte 1a - Entrate (accertamenti)

Valori in euro per abitante

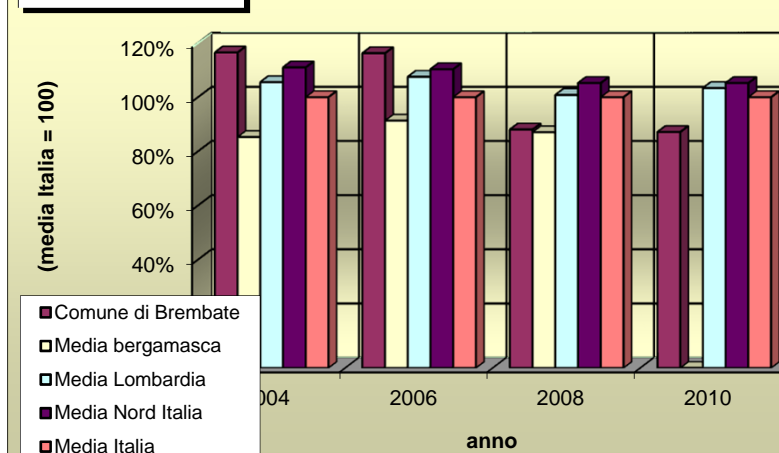
% di 'media Italia' = 100

| | 2004 | 2006 | 2008 | 2010 | 2004 | 2006 | 2008 | 2010 |
|------------------------------|--------|--------|--------|--------|---------|---------|---------|---------|
| Entrate correnti | | | | | | | | |
| Comune di Brembate | 620,87 | 570,39 | 617,06 | 600,85 | 74,04% | 67,89% | 69,18% | 64,23% |
| Media bergamasca | 660,70 | 686,80 | 702,60 | 0,00 | 78,79% | 81,74% | 78,77% | 0,00% |
| Media Lombardia | 831,50 | 839,70 | 863,00 | 921,30 | 99,15% | 99,94% | 96,75% | 98,48% |
| Media Nord Italia | 871,80 | 872,60 | 912,70 | 949,90 | 103,96% | 103,86% | 102,32% | 101,54% |
| Media Italia | 838,60 | 840,20 | 892,00 | 935,50 | 100,00% | 100,00% | 100,00% | 100,00% |
| Entrate tributarie | | | | | | | | |
| Comune di Brembate | 404,08 | 408,36 | 290,05 | 299,67 | 116,52% | 116,24% | 88,05% | 87,11% |
| Media bergamasca | 295,70 | 320,80 | 286,70 | 0,00 | 85,27% | 91,32% | 87,04% | 0,00% |
| Media Lombardia | 366,00 | 377,70 | 332,10 | 355,50 | 105,54% | 107,51% | 100,82% | 103,34% |
| Media Nord Italia | 384,90 | 387,60 | 346,60 | 361,90 | 110,99% | 110,33% | 105,22% | 105,20% |
| Media Italia | 346,80 | 351,30 | 329,40 | 344,00 | 100,00% | 100,00% | 100,00% | 100,00% |
| I.C.I. | | | | | | | | |
| Comune di Brembate | 157,61 | 151,59 | 137,40 | 123,65 | 80,87% | 74,31% | 83,94% | 77,62% |
| Media bergamasca | 185,10 | 202,10 | 162,40 | 0,00 | 94,97% | 99,07% | 99,21% | 0,00% |
| Media Lombardia | 213,40 | 224,80 | 176,30 | 179,60 | 109,49% | 110,20% | 107,70% | 112,74% |
| Media Nord Italia | 228,50 | 239,80 | 185,20 | 183,80 | 117,24% | 117,55% | 113,13% | 115,38% |
| Media Italia | 194,90 | 204,00 | 163,70 | 159,30 | 100,00% | 100,00% | 100,00% | 100,00% |
| TARSU | | | | | | | | |
| Comune di Brembate | 68,70 | 75,09 | 78,56 | 95,18 | 80,35% | 103,29% | 97,22% | 96,73% |
| Media bergamasca | 53,80 | 47,50 | 50,50 | 0,00 | 62,92% | 65,34% | 62,50% | 0,00% |
| Media Lombardia | 93,20 | 78,30 | 82,00 | 101,20 | 109,01% | 107,70% | 101,49% | 102,85% |
| Media Nord Italia | 82,10 | 64,00 | 67,80 | 82,00 | 96,02% | 88,03% | 83,91% | 83,33% |
| Media Italia | 85,50 | 72,70 | 80,80 | 98,40 | 100,00% | 100,00% | 100,00% | 100,00% |
| Addizionale IRPEF | | | | | | | | |
| Comune di Brembate | 46,03 | 52,01 | 52,47 | 44,94 | 179,10% | 187,74% | 112,84% | 94,80% |
| Media bergamasca | 32,40 | 34,60 | 47,20 | 0,00 | 126,07% | 124,91% | 101,51% | 0,00% |
| Media Lombardia | 23,30 | 25,20 | 39,90 | 40,40 | 90,66% | 90,97% | 85,81% | 85,23% |
| Media Nord Italia | 27,80 | 29,80 | 50,00 | 49,90 | 108,17% | 107,58% | 107,53% | 105,27% |
| Media Italia | 25,70 | 27,70 | 46,50 | 47,40 | 100,00% | 100,00% | 100,00% | 100,00% |
| Trasferim.dallo Stato | | | | | | | | |
| Comune di Brembate | 140,21 | 135,75 | 146,39 | 149,39 | 61,93% | 62,79% | 58,02% | 55,74% |
| Media bergamasca | 164,20 | 156,70 | 192,60 | 0,00 | 72,53% | 72,48% | 76,34% | 0,00% |
| Media Lombardia | 198,40 | 191,90 | 235,00 | 234,80 | 87,63% | 88,76% | 93,14% | 87,61% |
| Media Nord Italia | 190,80 | 181,10 | 223,90 | 230,90 | 84,28% | 83,77% | 88,74% | 86,16% |
| Media Italia | 226,40 | 216,20 | 252,30 | 268,00 | 100,00% | 100,00% | 100,00% | 100,00% |

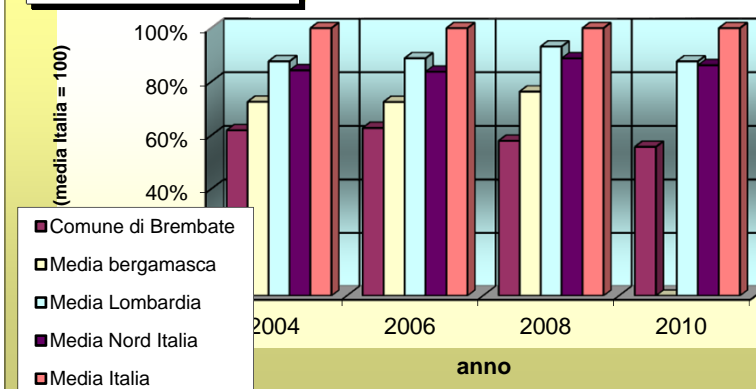
Entrate correnti (accertamenti complessivi)



Entrate tributarie



Trasferimenti dallo Stato



Parte 2a - Spese (impegni)

Valori in euro per abitante

% di 'media Italia' = 100; Italia' = 100

| | 2004 | 2006 | 2008 | 2010 | 2004 | 2006 | 2008 | 2010 |
|---------------------------------|--------|--------|--------|--------|---------|---------|---------|---------|
| Spese correnti (totale) | | | | | | | | |
| Comune di Brembate | 476,37 | 596,90 | 542,27 | 568,98 | 60,66% | 75,93% | 64,07% | 64,88% |
| Media bergamasca | 604,20 | 627,10 | 661,80 | 0,00 | 76,94% | 79,77% | 78,19% | 0,00% |
| Media Lombardia | 772,10 | 779,30 | 830,40 | 882,90 | 98,32% | 99,13% | 98,11% | 100,67% |
| Media Nord Italia | 812,50 | 811,30 | 866,10 | 890,70 | 103,46% | 103,21% | 102,33% | 101,56% |
| Media Italia | 785,30 | 786,10 | 846,40 | 877,00 | 100,00% | 100,00% | 100,00% | 100,00% |
| Spese per il personale | | | | | | | | |
| Comune di Brembate | 145,84 | 148,26 | 149,52 | 141,33 | 56,42% | 55,38% | 54,73% | 51,73% |
| Media bergamasca | 173,40 | 174,30 | 176,10 | 0,00 | 67,08% | 65,11% | 64,46% | 0,00% |
| Media Lombardia | 234,50 | 239,10 | 243,10 | 0,00 | 90,72% | 89,32% | 88,98% | 0,00% |
| Media Nord Italia | 257,00 | 265,40 | 268,60 | 0,00 | 99,42% | 99,14% | 98,32% | 0,00% |
| Media Italia | 258,50 | 267,70 | 273,20 | 273,20 | 100,00% | 100,00% | 100,00% | 100,00% |
| Spese funzioni generali | | | | | | | | |
| Comune di Brembate | 191,58 | 228,40 | 191,52 | 194,11 | 155,88% | 185,99% | 143,14% | 58,26% |
| Media bergamasca | 102,90 | 102,90 | 109,00 | 0,00 | 83,73% | 83,79% | 81,46% | 0,00% |
| Media Lombardia | 118,10 | 116,20 | 126,00 | 362,80 | 96,09% | 94,63% | 94,17% | 108,88% |
| Media Nord Italia | 122,40 | 121,30 | 133,10 | 353,90 | 99,59% | 98,78% | 99,48% | 106,21% |
| Media Italia | 122,90 | 122,80 | 133,80 | 333,20 | 100,00% | 100,00% | 100,00% | 100,00% |
| Spese per viabilità | | | | | | | | |
| Comune di Brembate | 15,25 | 21,38 | 17,60 | 23,21 | 23,71% | 32,84% | 23,04% | 14,22% |
| Media bergamasca | 41,20 | 58,30 | 60,40 | 0,00 | 64,07% | 89,55% | 79,06% | 0,00% |
| Media Lombardia | 53,60 | 59,20 | 65,20 | 184,80 | 83,36% | 90,94% | 85,34% | 113,24% |
| Media Nord Italia | 65,20 | 67,90 | 76,60 | 167,20 | 101,40% | 104,30% | 100,26% | 102,45% |
| Media Italia | 64,30 | 65,10 | 76,40 | 163,20 | 100,00% | 100,00% | 100,00% | 100,00% |
| Spese territorio e ambie | | | | | | | | |
| Comune di Brembate | 73,94 | 98,07 | 95,16 | 93,41 | 60,16% | 79,86% | 71,12% | 41,04% |
| Media bergamasca | 96,30 | 88,00 | 93,40 | 0,00 | 78,36% | 71,66% | 69,81% | 0,00% |
| Media Lombardia | 118,10 | 116,20 | 126,00 | 209,60 | 96,09% | 94,63% | 94,17% | 92,09% |
| Media Nord Italia | 122,40 | 121,30 | 133,10 | 195,00 | 99,59% | 98,78% | 99,48% | 85,68% |
| Media Italia | 122,90 | 122,80 | 133,80 | 227,60 | 100,00% | 100,00% | 100,00% | 100,00% |
| Spese funz. sociale | | | | | | | | |
| Comune di Brembate | 52,27 | 79,99 | 80,88 | 94,41 | 49,26% | 65,99% | 61,51% | 58,35% |
| Media bergamasca | 80,60 | 96,50 | 104,40 | 0,00 | 75,97% | 79,62% | 79,39% | 0,00% |
| Media Lombardia | 123,60 | 146,10 | 153,20 | 174,30 | 116,49% | 120,54% | 116,50% | 107,73% |
| Media Nord Italia | 128,70 | 144,70 | 156,00 | 180,00 | 121,30% | 119,39% | 118,63% | 111,25% |
| Media Italia | 106,10 | 121,20 | 131,50 | 161,80 | 100,00% | 100,00% | 100,00% | 100,00% |

